

МЕСЕЧЕН СТАТИСТИЧКИ БИЛТЕН

ФЕВРУАРИ 2019

Пазарна капитализација : 170.464.966.350

Промет : 299.566.014

Број на трансакции: 1.552

МБИ10: 3.653,83

↑0,74%

↓38,78%

↑18,38%

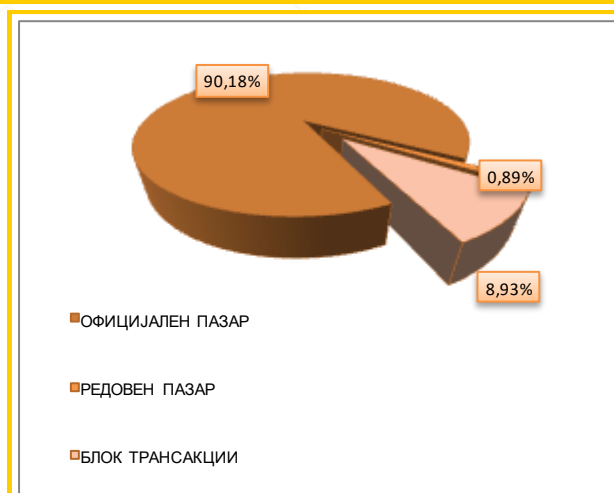
↑0,99%

БЕРЗАНСКИ ПОКАЗАТЕЛИ

ПРОМЕТ (денари)	Јануари 2019	Февруари 2019	%
КЛАСИЧНО ТРГУВАЊЕ	257.475.051	272.811.020	5,96
АКЦИИ	252.860.997	256.552.280	1,46
ОБВРЗНИЦИ	4.614.054	16.258.740	252,37
ПРОСЕЧЕН ДНЕВЕН ПРОМЕТ (денари)	12.260.717	13.640.551	11,25
ПРОСЕЧЕН ДНЕВЕН БРОЈ НА ТРАНСАКЦИИ	62	77	24,19
БЛОК ТРАНСАКЦИИ	201.888.437	26.754.994	-86,75
ЈАВНИ БЕРЗАНСКИ АУКЦИИ	29.946.786	0	-
ЈАВНА ПОНУДА НА ХВ	0	0	-
ВКУПНО	489.310.274	299.566.014	-38,78
БРОЈ НА ТРАНСАКЦИИ			
КЛАСИЧНО ТРГУВАЊЕ	1.304	1.544	18,40
БЛОК ТРАНСАКЦИИ	5	8	60,00
ЈАВНИ БЕРЗАНСКИ АУКЦИИ	2	0	-
ЈАВНА ПОНУДА НА ХВ	0	0	-
ВКУПНО	1.311	1.552	18,38
ПАЗАРНА КАПИТАЛИЗАЦИЈА (денари)			
ПАЗАРНА КАПИТАЛИЗАЦИЈА НА АКЦИИ	169.213.575.497	170.464.966.350	0,74
БЕРЗАНСКА КОТАЦИЈА	165.816.944.332	167.096.192.485	0,77
ПАЗАР НА АДПОИ	3.396.631.165	3.368.773.865	-0,82
ПАЗАРНА КАПИТАЛИЗАЦИЈА НА ОБВРЗНИЦИ	3.406.751.283	3.420.904.125	0,42
ВКУПНО ПАЗАРНА КАПИТАЛИЗАЦИЈА	172.620.326.780	173.885.870.476	0,73
МБИ10	3.617,84	3.653,83	0,99
ОМБ	131,91	132,33	0,32
БРОЈ НА КОТИРАНИ ДРУШТВА	105	105	0,00
БРОЈ НА ДЕНОВИ НА ТРГУВАЊЕ	21	20	-4,76

СТРУКТУРА НА ПРОМЕТ

Пазарен сегмент	Промет (денари)	Промет (ЕВРА)	% на учество	Број на трансакции
Официјален пазар	270.158.409	4.388.412	90,18	1.520
Редовен пазар	2.652.611	43.107	0,89	24
Блок трансакции	26.754.994	434.391	8,93	8
Јавни берзански аукции	0	0	0,00	0
Јавна понуда на ХВ	0	0	0,00	0
Вкупно	299.566.014	4.865.909	100,00	1.552



МЕСЕЧЕН СТАТИСТИЧКИ БИЛТЕН

НАЈТРГУВАНИ АКЦИИ НА ОФИЦИЈАЛЕН ПАЗАР

Хартија од вредност	Макс (денари)	Мин (денари)	Просечна цена (денари)	Количина	Промет во БЕСТ во денари	Промет во ЕВРА	% Учество во прометот	Број на транс.	Пазарна капитализација (денари)
Комерцијална банка Скопје	5.600,00	5.300,00	5.451,05	14.646	80.199.746	1.302.628	31,59	309	12.647.841.851
Алколоид Скопје	8.501,00	8.250,00	8.348,04	4.230	35.255.357	572.521	13,89	205	11.921.653.256
Макошпед Скопје	218,00	180,00	197,74	136.311	26.453.592	429.780	10,42	114	171.797.590
Макпетрол Скопје	51.700,00	50.000,00	50.805,02	413	21.031.258	341.510	8,28	126	5.676.717.128
ТТК Банка Скопје	1.410,00	1.320,00	1.373,77	14.419	19.841.985	322.458	7,81	88	1.253.802.407
Охридска банка Скопје	6.900,00	6.595,00	6.717,32	1.863	12.588.813	204.486	4,96	80	3.536.997.500
Стопанска банка Скопје	1.259,00	1.210,00	1.235,70	8.908	11.004.133	178.831	4,33	78	21.256.372.336
Гранит Скопје	824,00	801,00	815,73	12.174	9.944.479	161.534	3,92	105	2.488.398.932
Македонијатурист Скопје	5.169,00	5.000,00	5.089,95	1.153	5.845.136	94.900	2,30	36	2.314.749.388
НЛБ Банка Скопје	15.500,00	15.150,00	15.362,44	334	5.151.336	83.663	2,03	33	13.152.539.400
Останати				107.214	26.583.834	431.808	10,47	304	92.675.322.700
Вкупно				301.665	253.899.669	4.124.119	100,00	1.478	167.096.192.485

АКЦИИ НА ОФИЦИЈАЛЕН ПАЗАР— НАЈГОЛЕМ ПОРАСТ/ПАД

Акција	Просечна цена (денари) 31.01.2019	Просечна цена (денари) 28.02.2019	% на промена
НАЈГОЛЕМ ПОРАСТ			
Попова Кула Демир Капија	20,00	25,00	25,00
Стопанска банка Битола	2.348,00	2.699,60	14,97
Арцелормиттал Скопје (ЦРМ) Скопје	88,00	101,00	14,77
Макошпед Скопје	199,00	217,90	9,50
Жито Лукс Скопје	230,00	251,30	9,26
НАЈГОЛЕМО ОПАЃАЊЕ			
Технометал Вардар Скопје	100,00	80,00	-20,00
Стопанска банка Скопје— приоритетни	1.142,00	926,00	-18,91
Европа Скопје	3.276,00	2.851,00	-12,97
Бетон Скопје	9.400,00	9.064,47	-3,57
Витаминка Прилеп	10.989,00	10.700,00	-2,63

ПРЕГЛЕД НА ТРГУВАЊЕ СО ОБВРЗНИЦИ

	МАКС (%)	МИН (%)	Последна просечна дневна цена (%)	Последен датум на тргување	Обем (ХВ во ЕВРА)	Промет (денари)	Промет (ЕВРА)	Принос до достасување на обврзницата*
Обврзници на РМ за денационал. (RMDEN10)	99,20	98,90	99,20	08.02.2019	5.340	326.202	5.293	2,65%
Обврзници на РМ за денационал. (RMDEN11)	99,00	99,00	99,00	08.02.2019	6.442	393.018	6.378	2,25%
Обврзници на РМ за денационал. (RMDEN12)	96,00	96,00	96,00	25.02.2019	555	32.762	533	3,91%
Обврзници на РМ за денационал. (RMDEN13)	99,00	99,00	99,00	11.02.2019	3.468	211.578	3.433	2,38%
Обврзници на РМ за денационал. (RMDEN14)	98,80	98,80	98,80	11.02.2019	3.250	197.878	3.211	2,39%
Обврзници на РМ за денационал. (RMDEN15)	98,80	96,80	98,78	28.02.2019	37.576	2.277.592	37.021	2,34%
Обврзници на РМ за денационал. (RMDEN16)	98,40	97,70	98,40	27.02.2019	201.311	12.178.694	198.015	2,40%
Обврзници на РМ за денационал. (RMDEN17)	98,30	97,10	98,28	25.02.2019	10.613	641.016	10.409	2,41%

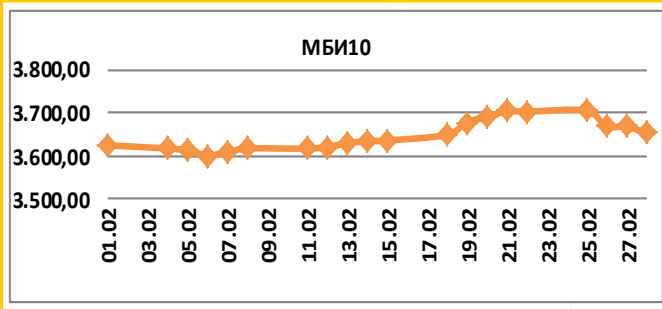
*Моделот на калкулација го покажува годишниот просечен принос до достасување на обврзници со рок на достасување над 1 година и е прилагоден на карактеристиките на обврзниците. Датум на пресметување 28.02.2019 година, со последната просечна цена на тргување на обврзниците

МЕСЕЧЕН СТАТИСТИЧКИ БИЛТЕН

МБИ10

Вредност на 28.02.2019 **3.653,83**

Максимална вредност во Февруари (25.02.2019)	3.704,72
Минимална вредност во Февруари (06.02.2019)	3.600,55
% на промена од 28.12.2018	5,33%



Се за Македонскиот Берзански Индекс МБИ10 на:
<http://www.mse.com.mk/Indicies.aspx?Index=MBI10>

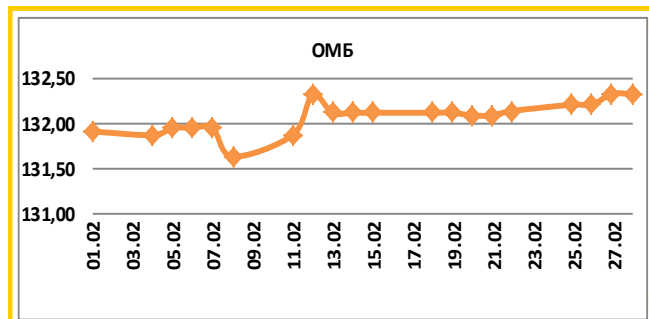
Елементи на МБИ10

Елементи на МБИ10	Вкупен промет (денари)	Обем	Број на трансакции	Последна дневна просечна цена	% на месечна промена на цена
Алкалоид Скопје	35.255.357	4.230	205	8.328,94	-0,25
Гранит Скопје	9.944.479	12.174	105	810,19	-1,70
Комерцијална банка Скопје	82.442.050	15.062	311	5.549,57	4,12
Макпетрол Скопје	21.031.258	413	126	50.512,69	0,62
Македонијатурист Скопје	5.845.136	1.153	36	5.118,33	-0,61
Стопанска банка Скопје	11.004.133	8.908	78	1.217,42	-1,88
ТТК Банка Скопје	25.361.985	18.419	89	1.381,01	4,62
Македонски Телеком Скопје	2.897.178	9.320	46	310,13	1,68
Охридска банка Скопје	12.588.813	1.863	80	6.850,00	2,28
НЛБ Банка Скопје	5.151.336	334	33	15.400,00	0,65

ОМБ

Вредност на 28.02.2019 **132,33**

Максимална вредност во Февруари (27.02.2019)	132,33
Минимална вредност во Февруари (08.02.2019)	131,63
% на промена од 28.12.2018	0,78%



Се за Индексот за обврзници на Македонската берза ОМБ на:
<http://www.mse.com.mk/Indicies.aspx?Index=OMB>

Елементи на ОМБ

Елементи на ОМБ	Вкупен промет (денари)	Обем	Број на трансакции	Последна дневна просечна цена	% на месечна промена на цена
Обврзници на РМ за денационал. (RMDEN09)	0	0	0	98,30	0,00
Обврзници на РМ за денационал. (RMDEN10)	326.202	5.340	4	99,20	0,30
Обврзници на РМ за денационал. (RMDEN11)	393.018	6.442	2	99,00	1,75
Обврзници на РМ за денационал. (RMDEN12)	32.762	555	1	96,00	-1,34
Обврзници на РМ за денационал. (RMDEN13)	211.578	3.468	2	99,00	1,02
Обврзници на РМ за денационал. (RMDEN14)	197.878	3.250	1	98,80	0,61
Обврзници на РМ за денационал. (RMDEN15)	2.277.592	37.576	14	98,78	2,05
Обврзници на РМ за денационал. (RMDEN16)	12.178.694	201.311	8	98,40	0,31
Обврзници на РМ за денационал. (RMDEN17)	641.016	10.613	10	98,28	0,18



МЕСЕЧЕН СТАТИСТИЧКИ БИЛТЕН

ПОКАЗАТЕЛИ ЗА КОТИРАНИТЕ ДРУШТВА ОД МБИ10

Друштво	Коефициент цена на акција/ добивка по акција ¹	Дивиденден принос ²	Учество на странски инвеститори во основна главнина во		Промена
			Февруари 2019	Учество на странски инвеститори во основна главнина во Јануари 2019	
Алколоид АД Скопје	13,81	3,24%	4,95%	5,16%	-0,21%
Гранит АД Скопје	18,2	3,41%	6,62%	6,67%	-0,05%
Комерцијална банка АД Скопје	7,19	3,16%	6,11%	6,16%	-0,05%
Макпетрол АД Скопје	18,22	1,96%	1,48%	1,51%	-0,03%
Македонијатурист АД Скопје	20,6	4,08%	0,87%	0,90%	-0,03%
Стопанска банка АД Скопје	7,76	5,98%	92,40%	92,41%	-0,01%
ТТК Банка АД Скопје	12,51	7,43%	1,38%	1,38%	0,00%
Македонски Телеком АД Скопје	20,83	5,94%	1,50%	1,50%	0,00%
Охридска банка АД Скопје	5,6	1,09%	76,01%	76,02%	-0,01%
НЛБ Банка АД Скопје	6,19	4,05%	88,94%	88,94%	0,00%

[1] Цена на акција на последен ден на тргување/Добивка по акција.

[2] Показателите се пресметани со користење на податоци од последните објавени финансиски извештаи и последната исплатена дивиденда.

СТРАНСКИ ИНВЕСТИТОРИ НА ОФИЦИЈАЛНИОТ ПАЗАР НА БЕРЗАТА

Февруари 2019	Странски правни лица инвеститори	Странски физички лица инвеститори	Вкупно странски инвеститори	Вкупно странски инвеститори	Промена
	Февруари 2019	Февруари 2019	Февруари 2019	Јануари 2019	
Акции ³	34,76%	1,25%	36,00%	36,01%	-0,01%
Обврзници ⁴	0,12%	0,29%	0,41%	0,41%	0,00%
Вкупно Официјален пазар	33,52%	1,21%	34,74%	34,74%	0,00%

[3] Состојба на последен ден на тргување во месецот, според податоците добиени од Централниот депозитар за хартии од вредност, а која се однесува на учество на странските инвеститори во вкупната главнина на друштвото

[4] Состојба на последен ден на тргување во месецот, според податоците добиени од Централниот депозитар за хартии од вредност, а која се однесува на учество на странските инвеститори во вкупната номинална вредност на обврзниците

УЧЕСТВО НА СТРАНСКИТЕ И ДОМАШНИТЕ ИНВЕСТИТОРИ ВО ВКУПНИОТ ПРОМЕТ НА БЕРЗАТА⁵

	КУПУВАЊЕ % на учество	ПРОДАВАЊЕ % на учество
Странски физички лица	0,71%	0,69%
Странски правни лица	0,68%	9,44%
Вкупно странски	1,39%	10,12%
Домашни физички лица	56,23%	62,10%
Домашни правни лица	42,38%	27,77%
Вкупно домашни	98,61%	89,88%

[5] Состојба на последен ден на тргување во месецот, според податоците добиени од Централниот депозитар за хартии од вредност а која се однесува на учеството на странските и домашните инвеститори во вкупниот промет остварен на Берзата.

ПРОМЕТ НА ЧЛЕНКИТЕ НА МАКЕДОНСКА БЕРЗА ВО ДЕНАРИ

Членка	Членка	Класично тргување	% Класично тргување	Блокови	% Блокови	Јавни берзански аукции		Јавна понуда		Вкупно
						базански	% Јавни базански аукции	Јавна понуда	% Јавна понуда	
ИЛИРИКА ИНВЕСТМЕНТС АД Скопје	IL	145.731.176	26,71	27.616.788	51,61	0	0,00	0	0,00	173.347.964
Еурохаус АД Скопје	EH	138.267.007	25,34	5.633.250	10,53	0	0,00	0	0,00	143.900.257
Комерцијална банка АД Скопје	KB	72.218.108	13,24	2.154.400	4,03	0	0,00	0	0,00	74.372.508
ТТК Банка Скопје	TK	52.868.410	9,69	11.040.000	20,63	0	0,00	0	0,00	63.908.410
НЛБ Банка АД Скопје	TN	38.002.891	6,97	2.960.000	5,53	0	0,00	0	0,00	40.962.891
Стопанска банка АД Скопје	SB	32.231.082	5,91	0	0,00	0	0,00	0	0,00	32.231.082
ИНОВО БРОКЕР АД Скопје	IN	24.288.684	4,45	2.392.300	4,47	0	0,00	0	0,00	26.680.984
Шпаркасе Банка Македонија АД Скопје	SP	19.214.537	3,52	0	0,00	0	0,00	0	0,00	19.214.537
ИНВЕСТИБРОКЕР АД Скопје	MI	12.675.142	2,32	0	0,00	0	0,00	0	0,00	12.675.142
Фершпед Брокер АД Скопје	FR	7.492.960	1,37	1.713.250	3,20	0	0,00	0	0,00	9.206.210
Еуростандард Банка АД Скопје	ES	2.632.045	0,48	0	0,00	0	0,00	0	0,00	2.632.045
Вкупно		545.622.041	100,00	53.509.988	100,00	0	100,00	0	100,00	599.132.029

Кај сите трансакции освен Јавните берзански аукции за државни хартии од вредност се применува двојно пресметување (и при купување и при продавање), со цел да е опфатено учеството на брокерските куќи во прометот и при вкратените трансакции. Со оглед на тоа што од 13-ти Јуни 2003 година од продажната страна при тргувањето со акции и удели во сопственост на државата се јавува Македонската Берза АД Скопје, нема да важи правилото на двојно пресметување кај државата, туку ќе се земе предвид само тргувањето од куповната страна.

МЕСЕЧЕН СТАТИСТИЧКИ БИЛТЕН

КАКО ПОТСЕТУВАЊЕ

Продуктот на Македонската берза **БЕСТНЕТ АНАЛИТИКА** е современ интернет сервис кој им помага на инвеститорите во градење на компетентни стратегии за вложување и носење на квалитетни инвестициски одлуки.

БЕСТНЕТ АНАЛИТИКА во себе содржи:

- Податоци за повеќе од **100** компании со кои се тргува на Македонската берза
- Повеќе од **70** најразлични финансиски показатели за компании и повеќе од **40** показатели за банки
- Следење и споредување на вредностите за последните **3** години
- Следење на резултатите по квартали
- Податоци во денари, евра и долари
- Податоци за исплатените дивиденди на компаниите за последните **4** години
- Податоци за најголемите акционери на компанијата
- Податоци за органите на управување на компанијата
- Податоци за поврзаните компании
- Споредување и следење на поголем број на финансиски показатели
- Следење на показателите по сектори и индустриски гранки
- Графички приказ на техничките индикатори
- Преку **40** технички индикатори и осцилатори
- Следење на вложувањата, утврдување на нивната моментална вредност
- Пресметка на добивките/загубите на нереализираните трансакции
- Пресметка на добивките/загубите од извршените тргувања
- Симулирани портфолија

Шифра на XB	Датум на трансакција	Број на трансакција	Количина	Куповна вредност - вкупно (во ден.)	Датум на последна цена	Последна просечна цена	Вкупна вредност (во ден.)	Нереализирана добивка / загуба (во ден.)	% промена од купување на XB	% од вредноста на вкупните вложувања	
скратен преглед на поединечна трансакција											
ГРНТ	17.02.2009	X52515136						1.800.000,00	133,33%	3,74%	
TEL	11.06.2009	1235649	600,00	360.000,00	21.01.2008	653,11	391.866,00	31.866,00	8,85%	1,00%	
детален преглед на поединечна трансакција											
Македонски Телеком Скопје (TEL)											
Тип на хартија	Share			Куповна вредност - вкупно (во ден.)			360.000,00				
Датум на трансакција	11.06.2009			Датум на последна цена			21.01.2008				
Број на трансакција	1235649			Последна просечна цена			653,11				
Количина	600,00			Нето вредност (во ден.)			391.866,00				
Куповна цена (во ден.)	600,00			Вкупна вредност (во ден.)			391.866,00				
Номинална вредност	0,00 MKD			Акмулирана камата (во ден.)			0,00				
Куповна вредност (во ден.)	360.000,00			Нереализирана добивка / загуба (во ден.)			31.866,00				
Купена акумул. камата (во ден.)	0,00			% промена од купување на XB			8,85%				
Трансакциони трошоци (во ден.)	500,00			% од вредноста на вкупните вложувања			1,00%				
P.Македонија - денационализирана 01 (PМДЕН01)											
Тип на хартија	Bond			Куповна вредност - вкупно (во ден.)			107.092,08				
Датум на трансакција	11.07.2008			Датум на последна цена			27.11.2007				
Број на трансакција	1919			Последна просечна цена			9.896.310,00				
Количина	2.250,00			Нето вредност (во ден.)			116.662,50				
Куповна цена (во %)	77,50			Акмулирана камата (во ден.)			1.225,88				
Номинална вредност	1,00 EUR			Вкупна вредност (во ден.)			117.888,35				
Куповна вредност (во ден.)	106.689,77			Нереализирана добивка / загуба (во ден.)			11.198,57				
Купена акумул. камата (во ден.)	402,31			% промена од купување на XB			10,00%				
Трансакциони трошоци (во ден.)	500,00			% од вредноста на вкупните вложувања			0,30%				
TOTAL				36.067.092,08			62.684.319,35			26.617.629,57	
										100,00%	

Опис на XB	Податоци од тргувањето
Лазарен сегмент	Официјален пазар
Лазарен подсегмент	Берзанска котација - обични акции
Тип на XB	Обични акции
ISIN број	MKALK4101011
Вкупна издадена XB	1431353
Шифра на XB	ALK
Номинална вредност	25,56 EUR
Показатели од тргувањето	
Највисока цена во пос. 52 недели	4.599,00
Најниска цена во пос. 52 недели	3.799,00
% промена во посл. 30 дена	8,48%
% промена во посл. 3 месеци	6,98%
% промена во посл. 6 месеци	0,80%
% промена во посл. 1 година	-4,07%
Просечен дневен промет во пос. 30 дена	645.146,23
Просечен дневен промет во пос. 3 месеци	812.362,12
Просечен дневен промет во тековната година	626.836,29
Просечен дневен промет во пос. 52 недели	1.304.591,88
Цена на отворање	22.02.2012
Цена на затворање	4.200,00
Највисока цена	4.200,00
Просечна цена во ден	4.187,03
Количина	57
Промет	280.531,00
Трансакции	5
Показатели по акција за издавачот	
Коефициент цена / добивка	10,43
Дивиденден принос	3,98%
Коефициент цена / Книговодствена вредност по акција	0,91
Коефициент цена / Акмулирана добивка по акција	2,62
Коефициент цена / Приходи од продажба	1,01
Коефициент цена / Годишни приливи од оперативни активности	13,59
Коефициент цена / оперативна добивка	8,93
Коефициент цена / EBITDA	6,35
Највисок P/E во пос. 52 недели	11,46
Најнисок P/E во пос. 52 недели	9,47
Нето добивка по акција за пос. 12 месеци	430,59
Коефициент цена / добивка за пос. 12 месеци	9,77

Повеќе информации на : www.bestnet.com.mk



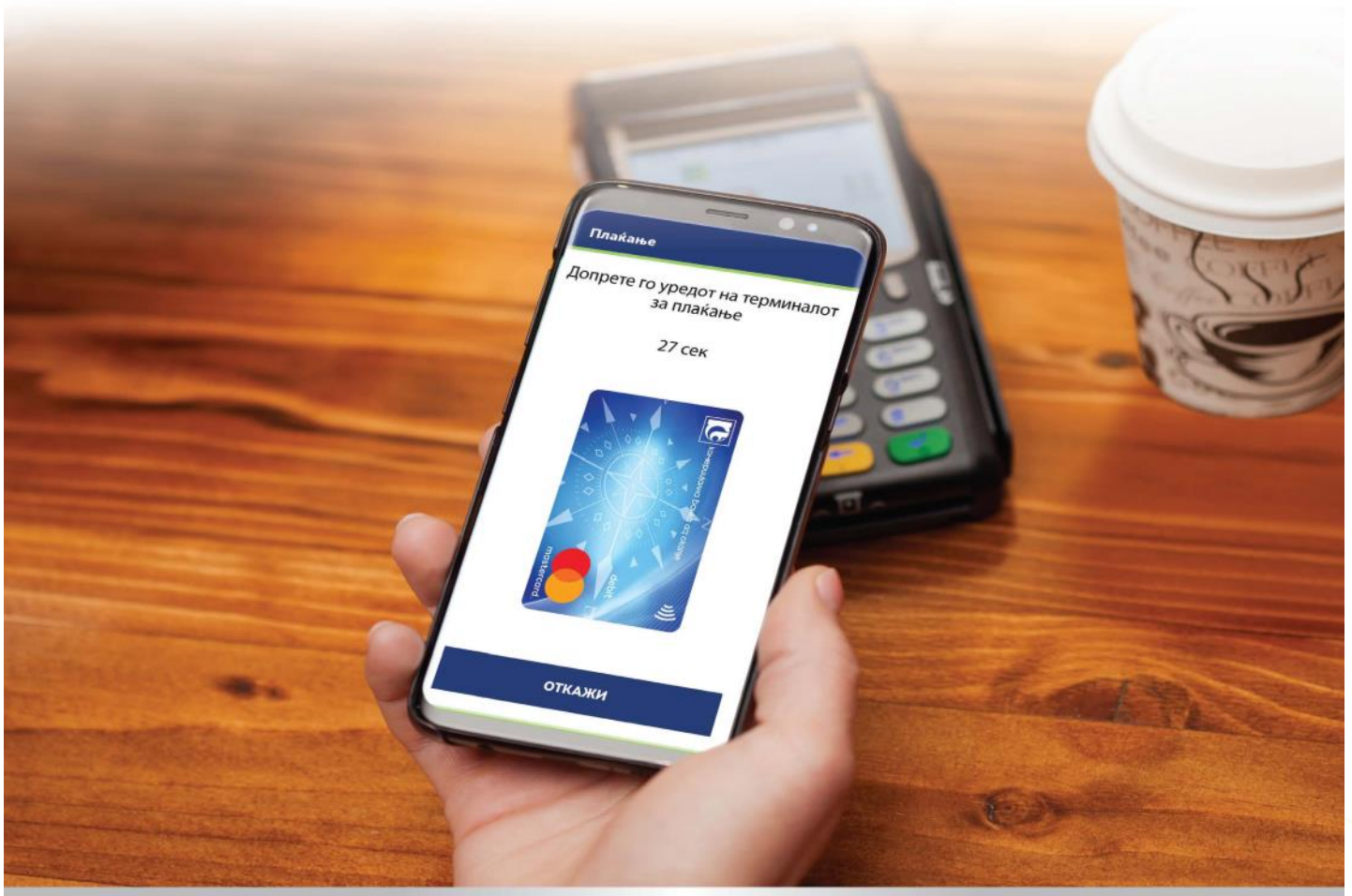
МЕСЕЧЕН СТАТИСТИЧКИ БИЛТЕН

КОМЕРЦИЈАЛЕН ОГЛАС



КомРау апликација на Комерцијална банка

ТВОЈОТ МОБИЛЕН ПАРИЧНИК



комерцијална Банка
ад скопје



Со новата апликација на **Комерцијална банка** повеќе не мора да носиш паричник со себе. Сега со **KomPay** можеш едноставно и сигурно да плаќаш со твојот мобилен телефон. Симни ја бесплатно од Google Play и искористи го промотивниот период за бесплатна дигитализација на две **Mastercard®** картички. Апликацијата е достапна за мобилни телефони со најмалку Android™ 4.4 и NFC технологија. За повеќе информации посети ја нашата веб-страница или некоја од нашите филијали.

Android е заштитен знак на Google LLC.

www.kb.com.mk
контакт центар: (02) 3 296 800



МАКЕДОНСКА БЕРЗА
MACEDONIAN STOCK EXCHANGE